

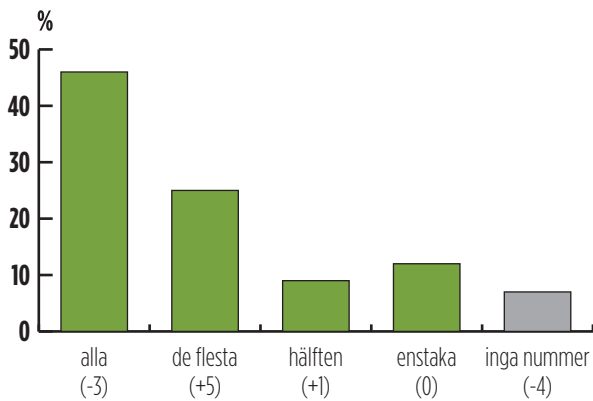
RESTAURATÖREN.

Läsarundersökning, oktober 2006

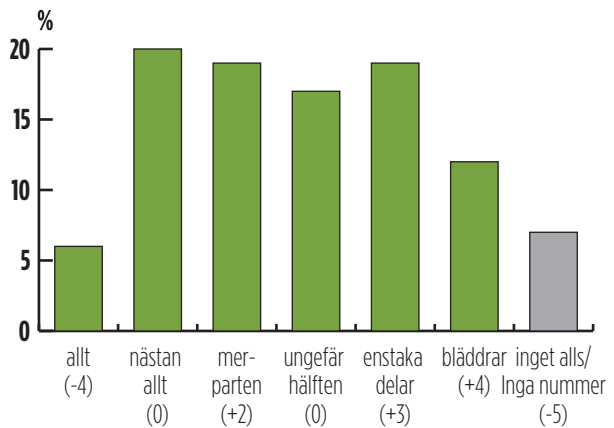
Om tidningen.

OBS! Siffror inom parentes är jämförelser med 2004 års undersökning. Enheten är procentenheter.

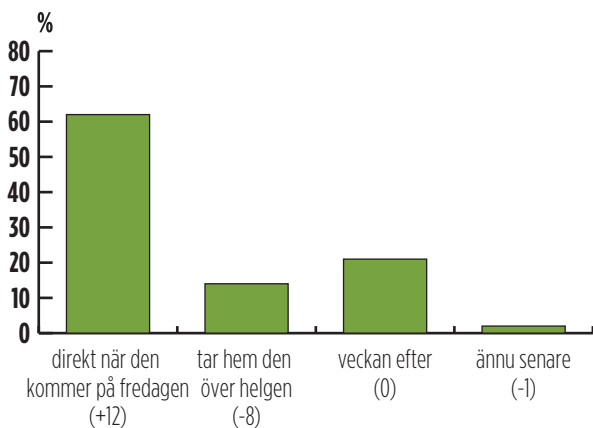
1. Hur många av de nummer (Restauratören) som kommer ut läser du, bläddrar du i eller tar du del av?



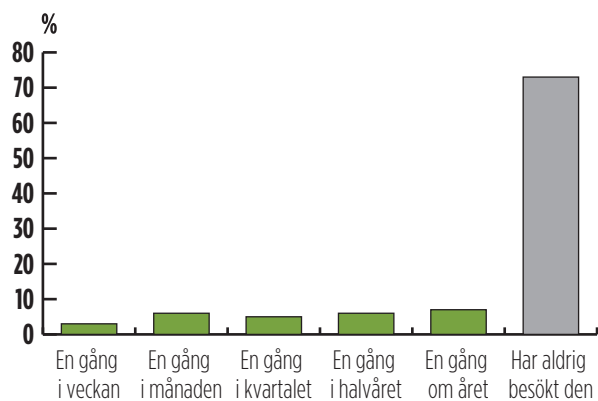
2. Hur mycket av innehållet i Restauratören brukar du ta del av?



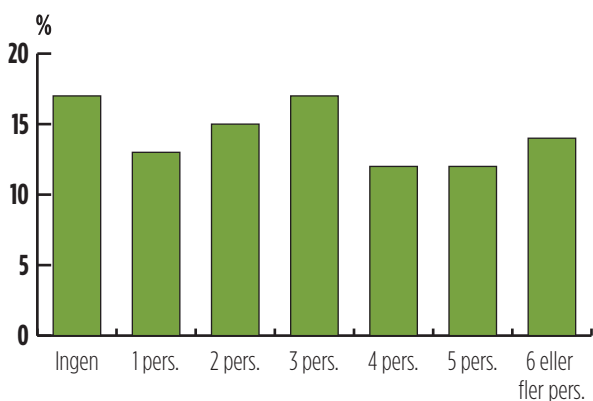
3. När läser du Restauratören?



4. Ungefär hur ofta besöker du webbplatsen (www.restauratoren.se)?



5. Hur många personer, förutom du själv, brukar läsa ditt exemplar av Restauratören?



71%

av tidningens prenumeranter läser de flesta eller alla nummer av Restauratören.

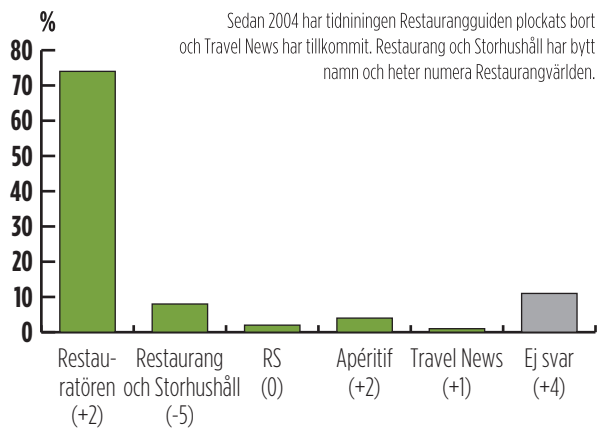
RESTAURATÖREN.

Läsarundersökning, oktober 2006

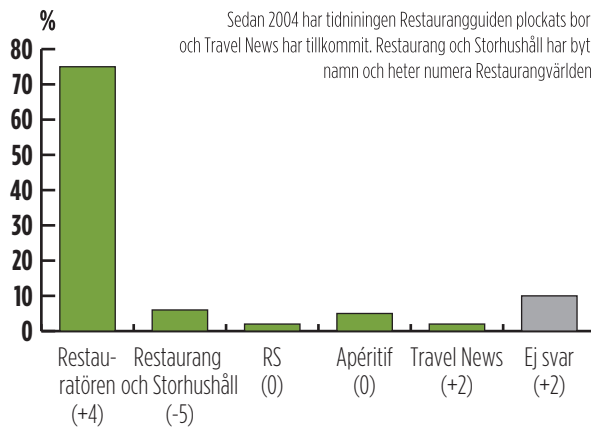
Om tidningen och konkurrenterna.

OBS! Siffror inom parentes är jämförelser med 2004 års undersökning. Enheten är procentenheter.

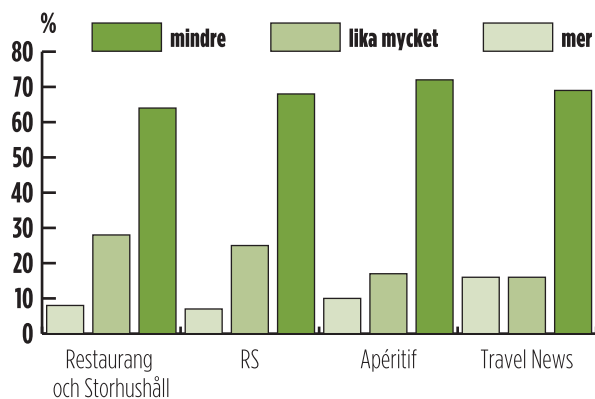
7. Vilken av följande tidningar har du störst nytta av i arbetet?



8. Vilken av tidningarna anser du vara bäst eller läser Du helst?



9. Hur mycket av tidningen (andra branschtidningar) läser du jämfört med Restauratören?



75%

av tidningens prenumeranter tycker att Restauratören är den bästa branschtidningen.

Om tidningen och annonserna

10. I vilken utsträckning läser du platsannonser och köp- och säljannonser i Restauratören?

